

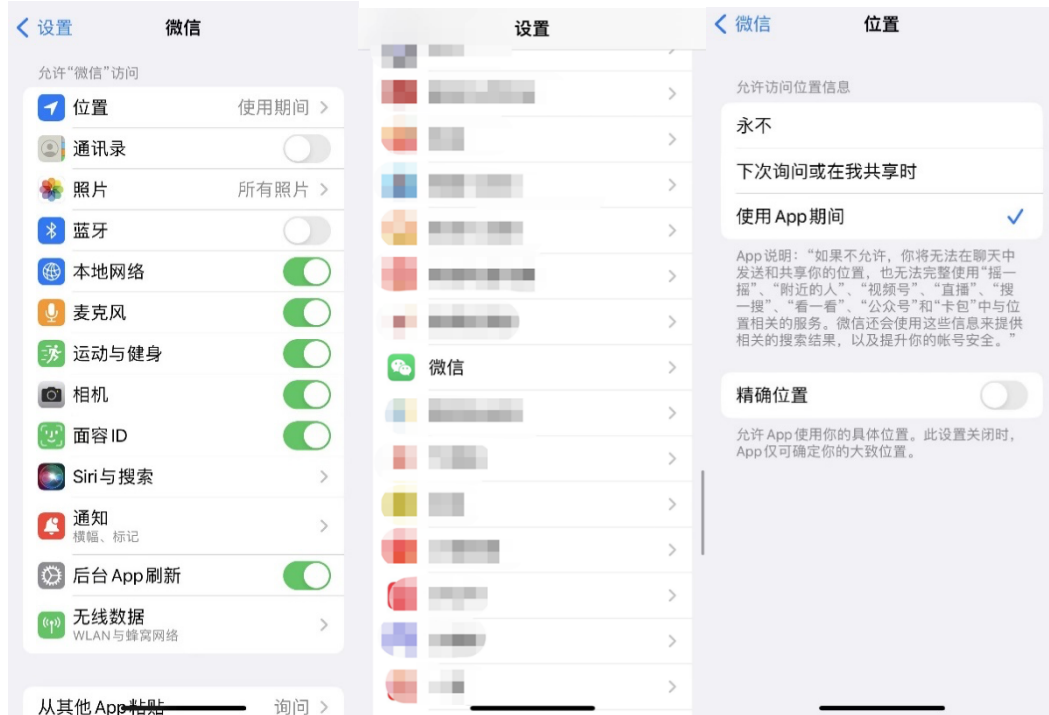
## 现场补录指引

请参加现场补录的训练家仔细阅读以下说明（配图仅用作示意说明，请以实际操作界面为准）：  
现场补录将通过“宝可梦卡牌会员”小程序进行。

1. 训练家需在会场半径 5km 内方可参与现场补录，请提前确认 GPS 已开启、微信可以正确定位  
训练家可参考以下内容进行开启定位的操作。

iPhone

“设置”→“微信”→“位置”→“精确位置”打开开关



华为

“系统设置”→“应用和服务”→“权限管理”→“微信”→“位置信息权限”→“精确位置”打开开关



小米

“设置”→“应用设置”→“授权管理”→“定位”→“微信”→“仅在使用中允许”

← 应用管理 权限管理

隐私相关

- 定位**  
通过网络或者卫星对您的设备定位 31个应用 >
- 获取手机信息**  
获取手机号及通话状态 24个应用 >
- 读取应用列表**  
获取手机中已安装的应用信息 34个应用 >
- 访问日历**  
获取或修改已设置的日程信息 16个应用 >
- 访问手机账户**  
获取手机账户 7个应用 >
- 添加语音邮件**  
向系统添加语音邮件 0个应用 >
- 视频服务**  
使用SIP视频服务 0个应用 >
- 身体传感器**  
身体传感器，例如心率 0个应用 >
- 获取身体运动信息**  
允许应用获取身体运动的信息 8个应用 >
- 读取剪切板**  
允许应用读取复制的内容 34个应用 >

- 🔒 密码与安全 >
- 🔒 隐私保护 >
- 🔋 省电与电池 >
- ⚙️ 应用设置 >
- ⋮ 更多设置 >

---

- 👦 小爱同学 >
- 💰 钱包与支付 >
- 🕒 屏幕时间管理 >
- 🎮 特色功能 >

---

- 👤 帐号与同步 >
- 🗣️ 服务与反馈 >

←

授权管理

- 自启动管理 >
- 应用权限管理 >
- USB安装管理 >
- 风险应用安装授权 >

←

应用设置

- 系统应用设置 >
- 应用管理 >
- 桌面图标管理 >
- 应用双开 >
- 授权管理 >
- 应用锁 >



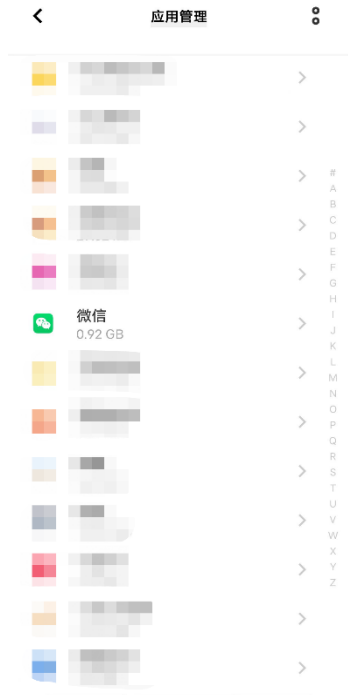
Oppo

“设置”→“应用管理”→“微信”→“位置信息”→“使用时允许”

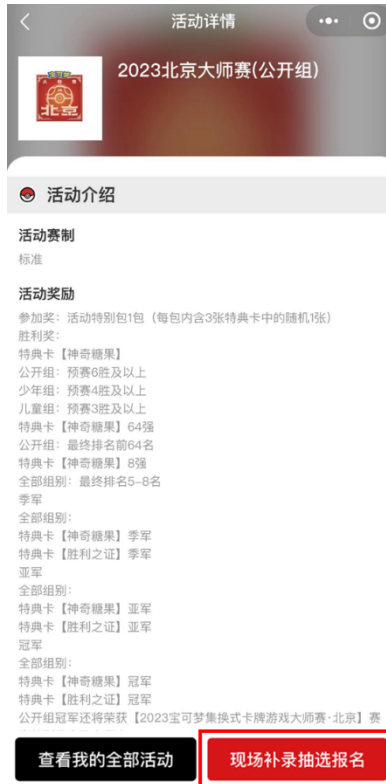


Vivo

“设置”→“应用与权限”→“应用管理”→“应用程序信息”→“微信”→“权限”→“定位”→“仅在前台使用应用时允许”



2. 找到想要报名的活动，进入活动详情，点击界面下方的“现场补录抽选报名”进行报名。



线上报名落选的训练家界面示意图

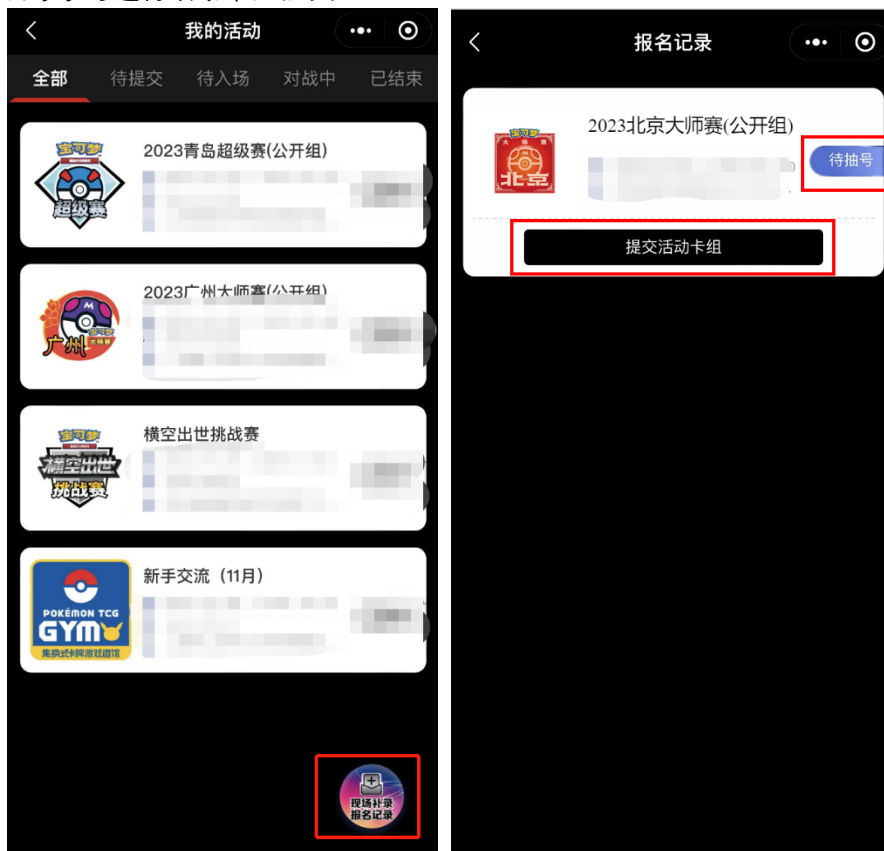


未参与线上报名的训练家界面示意图

3. 进入报名界面，根据实际情况填写所需身份信息，确认无误后点击确定。



4. 完成报名后, 可在“我的活动”界面点击“现场补录报名信息”, 在报名截止前, 活动界面显示“待抽号”, 训练家可进行活动卡组提交。



5. 报名期间结束后, 训练家可在“现场补录报名信息”中查看抽选顺序号码。该号码为 1 至当天现场补录报名总人数中的随机一个自然数, 号码数值不受报名先后顺序的影响。

